

事業者のみなさんへ

はじめていますか？ 受動喫煙対策。

病院・学校

学校・児童福祉施設、病院・診療所、行政機関の庁舎等

2019年7月1日から
「敷地内禁煙」です。

※屋外に喫煙場所を設置することも可能です。

飲食店

2020年4月1日から
「原則屋内禁煙」です。

※喫煙専用室、加熱式たばこ専用喫煙室の設置も可能です。

オフィス・事業所など

事務所、工場、ホテル・旅館、旅客運送事業船舶・鉄道などの施設

2020年4月1日から
「原則屋内禁煙」です。

※喫煙専用室等の設置も可能です。

▼ 飲食店についての経過措置 ▼

飲食店のみなさんは、以下の3つの項目の回答によるご自身の事業者分類によって、経過措置があります。

- Q1 2020年4月1日時点で、現に存する店舗ですか？
- Q2 資本金または出資の総額5000万円以下ですか？
- Q3 客席面積は100㎡以下ですか？

1つでも「いいえ」

すべて「はい」

裏面を
ご覧ください

経過措置として選択可

店内禁煙




屋内禁煙

喫煙のみ可



喫煙専用室設置

飲食等も可



加熱式たばこ専用の喫煙室設置

飲食可



店内での喫煙可
★届出が必要です

施設内での喫煙を可能にするためには、各種喫煙室の設置*だけでなく、その運用に関しても様々なルールの遵守が必要です。

事業者のみなさんが喫煙室の検討を行う際には、以下のような事項に気をつけてください。※省令で定める基準を満たす必要があります。詳細は最下段HPへ。



喫煙室の
標識掲示

施設に喫煙室がある場合、標識の掲示が義務付けられます。



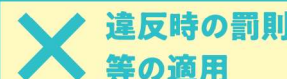
20歳未満は
立入禁止

20歳未満の方は、従業員も喫煙エリアに立ち入ることができません。



従業員への
受動喫煙対策

従業員に対する受動喫煙対策を講ずることも必要です。



違反時の罰則
等の適用

義務違反時には指導・命令・罰則等が適用されることがあります。

財政・税制支援等について

受動喫煙対策を行う際の支援策として、各種喫煙室の設置等にかかる財政・税制上の制度が整備されています。また、喫煙室の設置等に関する相談窓口や測定機器の貸出も行っています。

[財政支援]

受動喫煙防止対策助成金

本助成金は、中小企業事業主が受動喫煙対策を実施するために必要な経費のうち、一定の基準を満たす喫煙室等の設置などにかかる工費、設備費、備品費、機械装置費などの経費に対して助成を行う制度です。



[財政支援]

生衛業受動喫煙防止対策助成金

左記助成金の対象とならない生衛事業者の方はこちらをご参照ください。



[税制措置]

特別償却または税額控除制度

2021年3月31日までに、認定経営革新等支援機関等(商工会議所等)による、経営改善に関する指導に基づいて、一定の要件を満たした経営改善設備の取得を行った場合に、取得価額の特別償却(30%)または税額控除(7%)の適用を認めます。



詳しくは「なくそう!望まない受動喫煙」サイトをご覧ください

<https://jyudokitsuen.mhlw.go.jp>

なくそう!望まない受動喫煙



藤沢市では、喫煙に関して、健康増進法のほか、「神奈川県公共の施設における受動喫煙防止条例」「藤沢市きれいで住みよい環境づくり条例」による規定が適用されます。また「藤沢市公共の施設等における受動喫煙防止を推進するためのガイドライン」に基づき、受動喫煙のないまちをめざした取組みを進めています。

喫煙可能室設置の届出



表面に記載のある3つの条件を満たす藤沢市内の飲食店のうち、喫煙しながら飲食が可能な「喫煙可能室」を設置する場合は、市への届出が必要です。

1 届出に必要な書類（※来所でのみ受付。郵送等では受付していません。）

- (1) 喫煙可能室設置施設届出書 } 市のホームページからダウンロード
- (2) 喫煙可能室設置施設確認書 } または、健康づくり課でお渡しします。
- (3) 食品衛生法に基づく営業許可書（原本及び写し(1部)）（※原本は届出時に確認します。）

届出先 藤沢市 健康医療部 健康づくり課
 住所：藤沢市鵜沼2131-1 電話：0466-50-8430
 受付時間 8：30～17：15（月～金（祝日、年末年始を除く））






2 飲食店で保存が必要な書類

- (1) 客席部分の床面積に係る資料
 - (2) 会社の資本金の額または出資の総額に係る資料（会社により営まれるものである場合）
- 届出の際の提出の必要はありませんが、各店舗で保存しておく必要があります。

3 その他

- (1) 届出の内容の確認のために、店舗での現地確認を行う場合があります。
- (2) 届出後に内容の変更や喫煙可能室の廃止があった場合は、別途届出が必要です。

必要な対応

	屋内禁煙	屋内一部喫煙可			屋内全面喫煙可 (喫煙可能店) (表面に記載のある3つの条件を満たす飲食店のみ設置可)
		喫煙専用室	加熱式たばこ専用喫煙室	喫煙可能室 (表面に記載のある3つの条件を満たす飲食店のみ設置可)	
喫煙室内の飲食	—	×	○	○	○
20歳未満の入店・立入 (従業員を含む)	—	×	×	×	×
		(喫煙専用室以外は○)	(喫煙室以外は○)	(喫煙可能室以外は○)	
標識の掲示	推奨	必要	必要	必要	必要
掲示場所	施設入口	施設入口及び喫煙室入口			施設入口
表示例					
	禁煙 No Smoking <small>「喫煙」には、加熱式たばこも含まれます。</small>	喫煙専用室 Designated smoking room <small>20歳未満の方は立ち入れません。 「喫煙」には、加熱式たばこも含まれます。</small>	加熱式たばこ専用喫煙室 Designated heated tobacco smoking room <small>20歳未満の方は立ち入れません。</small>	喫煙可能室 Smoking room <small>20歳未満の方は立ち入れません。 「喫煙」には、加熱式たばこも含まれます。</small>	喫煙可能店 Smoking area <small>20歳未満の方は立ち入れません。 「喫煙」には、加熱式たばこも含まれます。</small>
市への届出	—	—	—	必要	必要