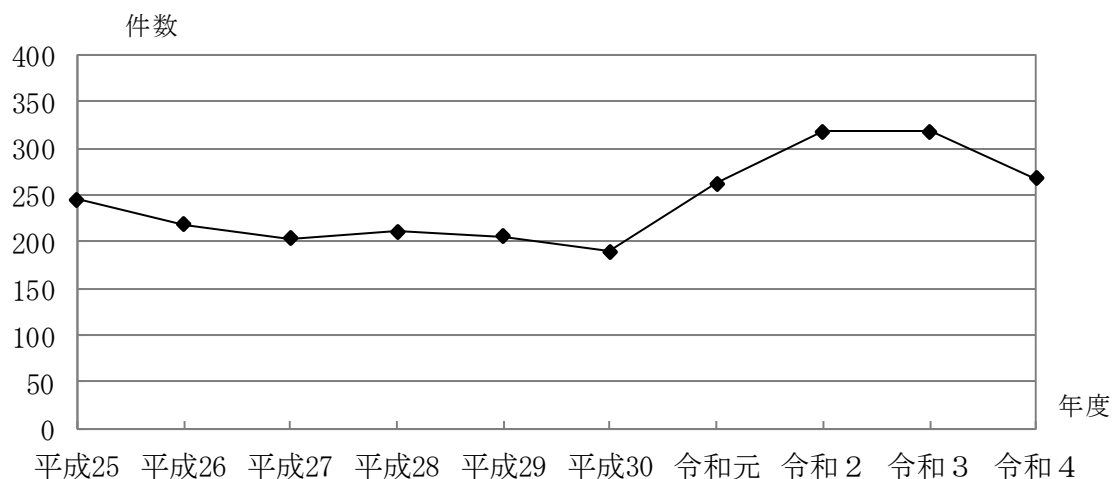


第9節 公害苦情の現況

年度ごとの公害苦情件数は近年減少傾向にありましたが、令和元年度以降は再び増加しており、令和4年度は268件でした。項目別に見ると騒音に関する苦情が112件（41.8%）と最も多く、次いで大気に関する苦情99件（37.0%）、悪臭29件（10.8%）となっています。

■ 項目別公害苦情件数

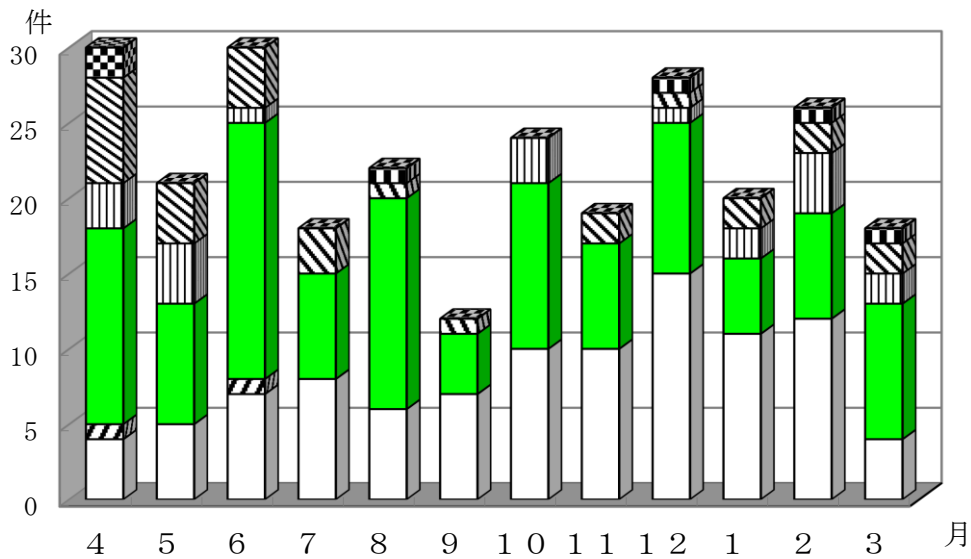
項目 \ 年度	平成25	平成26	平成27	平成28	平成29	平成30	令和元	令和2	令和3	令和4
大気	102	79	80	85	98	97	116	145	123	99
水質	0	1	0	0	1	0	2	1	1	2
土壌汚染	0	0	0	0	1	0	5	6	1	0
騒音	107	91	83	77	74	66	106	119	134	112
振動	11	7	7	10	6	8	14	13	23	20
地盤沈下	0	0	0	0	0	0	0	0	0	0
悪臭	21	33	28	32	24	18	17	31	29	29
その他	4	7	5	7	1	1	2	3	7	6
合計	245	218	203	211	205	190	262	318	318	268



■ 公害苦情件数の経年変化


■ 令和4年度月別公害苦情受付状況

項目 \ 月	4	5	6	7	8	9	10	11	12	1	2	3	計
大気汚染	4	5	7	8	6	7	10	10	15	11	12	4	99
水質汚濁	1	0	1	0	0	0	0	0	0	0	0	0	2
土壌汚染	0	0	0	0	0	0	0	0	0	0	0	0	0
騒音	13	8	17	7	14	4	11	7	10	5	7	9	112
振動	3	4	1	0	0	0	3	0	1	2	4	2	20
地盤沈下	0	0	0	0	0	0	0	0	0	0	0	0	0
悪臭	7	4	4	3	1	1	0	2	1	2	2	2	29
その他	2	0	0	0	1	0	0	0	1	0	1	1	6
合計	30	21	30	18	22	12	24	19	28	20	26	18	268



□大気汚染 □水質汚濁 ■土壌汚染 ■騒音 □振動 □地盤沈下 □悪臭 □その他

■ 令和4年度公害苦情件数の月別状況



■ 令和4年度公害苦情の種類別状況