

第1回藤沢市地域経営戦略100人委員会

と き 2009年(平成21年)8月22日(土)
午後2時～5時

ところ 藤沢市消防本部南消防署3階講堂

次 第

- 1 開会
- 2 市長挨拶
- 3 まちづくりコーディネーター紹介
- 4 新総合計画の策定について
- 5 地域経営戦略100人委員会の役割について
- 6 意見交換 ～藤沢らしさカフェ～
- 7 閉会

事務局

藤沢市経営企画部経営企画課

電 話 (0466) 50-3502

ファクス (0466) 50-8402

e-mail kikaku@city.fujisawa.kanagawa.jp



みんなでつくろう！新総合計画

～「市民力」「地域力」を発揮して「一生住み続けたいまち 湘南藤沢」の未来地図を～

2009年（平成21年）8月22日
藤沢市地域経営戦略100人委員会



総合計画とは

- ・ 市が総合的かつ計画的にまちづくりを進める行政運営の指針
- ・ 市民生活の様々な分野の施策を明らかにし、他の計画や施策の基本となるもの



新総合計画の必要性

- ・ 社会環境，経済状況，産業構造等の変化
- ・ 価値観の多様化，社会の複雑化



新しい地域経営
新しい公共経営が必要



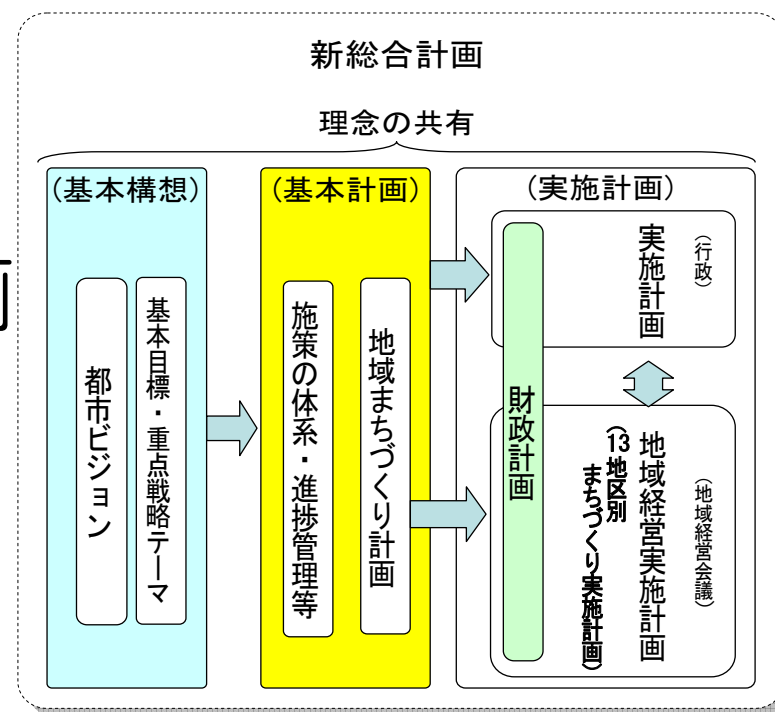
策定期間

- 基本構想・基本計画・実施計画を2年間（平成21年度～22年度）で策定
- 今年度は基本構想を策定



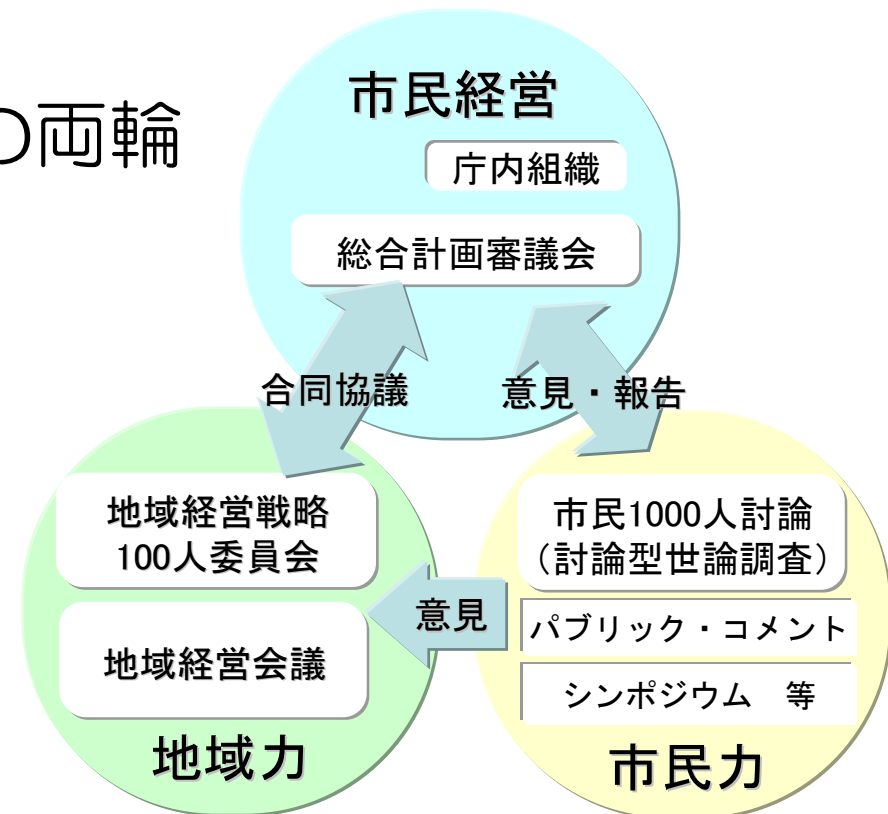
地域まちづくりとの連携

- ・ 地域完結型まちづくりの推進のために、
新総合計画の理念・目標を共有
- ・ 地域まちづくり計画
＝基本計画
- ・ 地域まちづくり実施計画
＝実施計画
＝行政の計画と連携



市民参画の仕組み

- ・ 総合計画の両輪
 - 「行政」と「市民」の両輪
- ・ 三層構造
 - 地域力・市民力・市民経営の三層による総合計画づくり



三層構造による新総合計画づくり

- ・ 総合計画審議会
 - － 総合的・専門的視点からの取りまとめ
- ・ 地域経営戦略100人委員会・地域経営会議
 - － 基本構想・基本計画等の意見提案
 - － 地域まちづくり計画等の策定
- ・ 市民1000人討論
 - － 幅広い市民層からの意見提案



地域経営戦略100人委員会とは



1 構成

- 地域経営会議準備会 66名(各地区5~6名)
→ より地域の意見を反映するため、委員数を変更しました。
- 市民公募委員 72名
→ 公募委員は、ボランティア活動やスポーツ活動等を行っている方を対象。多数の応募から対象分野を見直しました。
- まちづくりコーディネーター・専門スタッフ
→ 総合計画審議会委員から選出するコーディネーターと、専門スタッフによる会議の進行・まとめ役
- (市民センター長・若手市職員)
→ 100人委員会での議論への参加



2 活動内容

- 各地区の特色や課題についての意見交換
 - 各地区・分野での活動内容の情報交換
 - 藤沢の未来課題の抽出
 - 藤沢市の将来像についての意見交換
- ↓
- 総合計画審議会への意見・提案

3 活動スケジュール

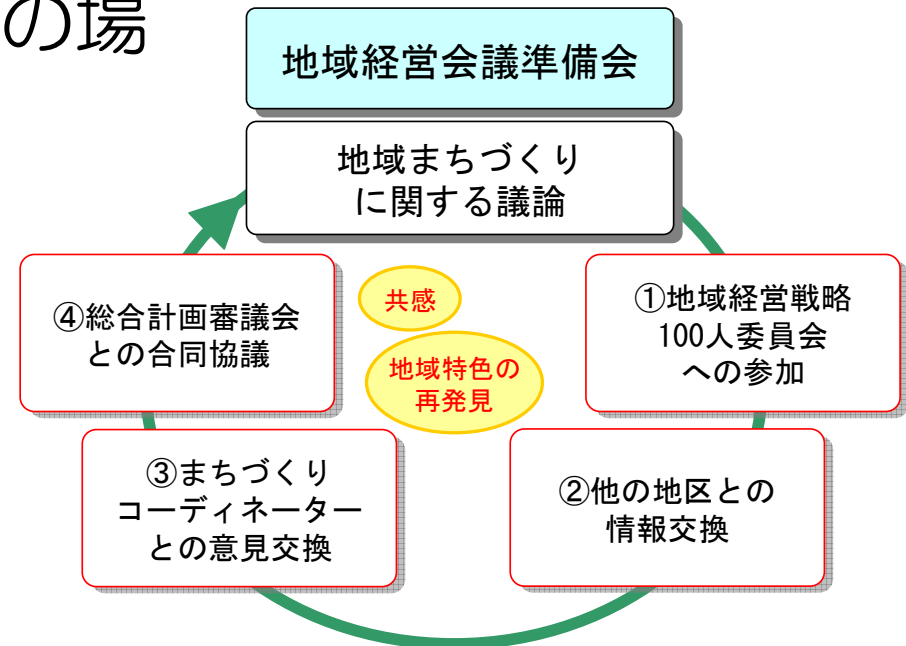
- おおむね、1ヶ月に1回、半日程度
- 土日祝日の日中帯又は平日夜間に開催



4 地域経営会議準備会との関係

地域経営戦略100人委員会は・・・

- 地域経営会議の意見反映の場
- 他地区との情報交換の場
- 課題解決策などの検討を踏まえ、地域まちづくり計画等を練り上げていく場でもあります。



皆さんの視点で、真に生活に根ざした計画となるようご協力をお願い申し上げます。



ワールドカフェによこそ♪



そもそも、未来を創る“創造的なアイデア”は、
会議室ではなく、
「カフェ」のようなオープンな場所で生まれる♪

これからの湘南藤沢を想像し、創造していくために
ワールドカフェを開催してみましよう！

<用意するもの>

4人がけのテーブルと椅子

模造紙(書き込めるテーブルクロスです)

マーカーペン(色は何色かあるとベター)

美味しいお菓子(チョコレートやキャンディ)

出来ればコーヒーやお茶

カフェの雰囲気を出せる素敵なバックミュージック

参加者に話し合ってもらいたいテーマ

How to operate World Café? (ワールドカフェってどうやるの?)

- ① 場全体を仕切るファシリテータを選出
- ② 各テーブルに模造紙をテーブルクロスのようにかける
- ③ その上にペン、お菓子などを置く
- ④ バックミュージックを流す♪
- ⑤ ファシリテータは、参加者全体に好きなテーブルに着くように指示する
- ⑥ 全体が着席したら、各テーブルのホスト(リーダー)を決めるように指示する
(誰でも大丈夫です！)
- ⑦ ホストが決まったら、参加者に話し合ってもらいたいテーマを発表
- ⑧ 制限時間は7分！
各テーブルで、さらにどの側面から、そのテーマを話し合うかをまず決めてもらい、
後は自由に & 楽しく、語り合ってもらおう。
話した内容は、参加者が自由にテーブルの上の模造紙にメモを取る！(←忘れずに！)
- ⑨ 制限時間になったら、ファシリテータは全体に声をかけて席替えを指示。
その際、ホストはそのままテーブルに残り、次に来た自分のテーブルに来た新しい人たちに
1) 前回どのような方々と
2) 何について話し合い、どのような展開になったか
を簡単にまとめて伝えた上で、新しいメンバーとその続き、または更に掘り下げたい問題などを話し合う。
- ⑩ ⑧〜⑨を数回繰り返す
- ⑪ 全体の時間が終了したら、各ホストに簡単にまとめた話しの内容を説明をしてもらう
- ⑫ ファシリテータは全体の流れと出て来た意見を統括して締めくくる