

スローガン

回 覧

関係団体の力を結集し

地域防災力を向上させよう！

鵜沼地区

総合防災訓練

開催

日時：2024年10月5日(土)

10時～11時30分

小雨決行・荒天中止
(延期はございません)

(起震車の震度体験は9時30分から出来ます)

場所：鵜沼小学校 校庭,中庭,体育館

南海トラフ巨大地震や関東直下型地震の発生が予測されています。日頃の備えと町内会自治会内での助け合いが重要視されています。訓練を通じて地域防災力の向上を目指します。



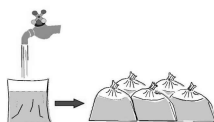
車椅子リフターも装備されています



一度に4人のVR体験が出来ます



浸水歩行訓練
流れる水の中ってこんなに
歩きづらいのか

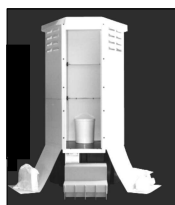


土嚢よりも扱いやすい水
嚢の使い方を覚えよう


VR機能を搭載した起震車で 仮想現実の地震体験をして見よう！



ペットは家族です、
さあ、どうする災害時！



簡単に組立・設置の出来る
紙製のトイレを展示します



洋式便器を使っの簡易トイ
シの使い方を学ぼう

詳しくは裏面をご覧ください

※ 駐車場はございません。徒歩または自転車でお出ください。

主催：鵜沼地区町内会自治会連合会、鵜沼地区防災協議会、鵜沼市民センター

問合せ先 鵜沼市民センター 地域づくり担当 松岡、矢部まで 電話：33-2001

主な訓練・展示項目


1, VR起震車による震度体験

VR機能と揺れを連動させ仮想現実でこれまで以上の地震体験をします



2, 浸水歩行訓練

浸水時の避難や移動に備え安全な歩行方法をプール内を歩いて体験します



3, 水嚢の作り方、使用方法を学ぶ

土嚢に変わり簡単に作り、浸水を防ぐ水嚢の使い方を学びましょう

4, 感震ブレーカーの展示

地震発生時に震度により自動的に電流を遮断する感震ブレーカーを展示

5, 洋式便器使用による簡易トイレの使用法の展示

断水や下水道が使用出来ない時に備え、簡易トイレの使用法を学びましょう




6, 救命救急訓練

心肺蘇生法とAEDの取り扱いを学び、万が一に備えてください

水、食料は我慢出来てもトイレは我慢出来ません

7, 液状化発生のメカニズム実証展示

液状化発生メカニズムを知り、我が家を液状化被害から守ろう



8, 放水操法訓練公開と消防団配備機材展示

地域を守る消防団の日頃の訓練成果と保有する資機材を見て頂きます

9, 藤沢警察署活動展示

普段からの防犯、交通安全に注力して災害発生時の活動を展示します

液状化により浮き上がったマンホール


10, 住宅火災警報器のパネル展示

全ての住宅に火災警報器の設置が義務化され、更なる普及を目指します



11, 設置の簡便な「紙トイレ」の展示

災害発生時にすぐ組立られ、保管スペースも少なく撤収後も環境に配慮した処理ができます



12, 地域団体展示

鵠沼地区災害ボランティアセンター、藤沢市医師会、藤沢市獣医師会、藤沢市薬剤師会などの活動紹介をいたします

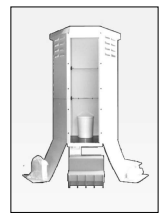
電池切れ等の保守点検



コーディネーター養成講座や災害ボランティアセンター設置運営訓練を重ねています



ペットは家族の一員です、一緒に過ごせるように普段から備えておこう



「紙トイレ」初めての

※ 雨天時の開催有無はHPに記載します、二次元コードよりご確認ください。

